

Classic series autmatic power reserve CAP-38 取扱説明書

■機械式時計の精度について

・機械式時計の精度は、次の使用条件などにより変化します。

①ぜんまいの巻き上げ量 ②姿勢 ③使用環境（温度 / 磁気 / 衝撃など）

①ぜんまい巻き上げ量

機械式時計は、ぜんまいが十分に巻き上げられた状態が最も安定したエネルギーを供給でき、安定した精度を維持することができます。

②姿勢

機械式時計の精度は、地球の重力の影響を受けて変化します。腕に着けているとき、時計はさまざまな姿勢（向き）になるため、重力の向きが刻々と変わり、精度に差が生じます。

③使用環境

□機械式時計は、精度を制御する部分に金属部品が使われているため、温度変化により金属の膨張、収縮の影響を受けて精度に差が生じます。

□機械式時計は、金属の部品を使用しているため、磁気の影響を受け、精度に差が生じます。時計の精度を保つためには、強い磁気が発生する物に近づけないようにしてください。

□強い衝撃を受けた場合も精度に差が生じます。

（精度が安定しないときは）

機械式時計は、油切れや摩耗などで精度が不安定になります。

2～3年ごとに定期メンテナンス（ムーブメント交換含む）に出すことをお勧めします。また、長期のご使用による部品の摩耗等による性能の劣化は、修理による初期性

能への復元が困難な場合もあります。

■防水について

□日常生活防水（5気圧）は日常生活での汗や洗顔時の水滴、にわか雨などに耐えることのできる程度の防水機能です。

水の中に入れてしまうような環境での使用はできません。

□浸水の原因になりますので、ご使用前にリウズがしっかり押し込まれていることを必ずご確認ください。

□水分のついたままリウズを回したり、引き出したりしないでください。時計内部に水が入る場合がございます。

※誤った使用による水入りの修理に関しましては保証期間内でも有償になります。

■平均日差について

気温 5度～35度において腕に着けた場合、平均日差は-25秒 + 35秒となっています。

※精度日差は室温において、ぜんまいを全巻し、文字盤上で静置した状態で、24時間経過した時の進み・遅れです。

■ベルトの取り扱いについて

【ベルトの装着方法】

ベルトには、イージーレバーが内蔵されており（下図参照）、ベルトは短い方を12時側、長い方を6時側に装着します。時計本体、ベルトを裏返し、レバーがある方の反対側①から時計本体に差し込みます。


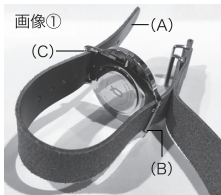


レバーを指の爪でスライドさせ、もう片側②も時計本体に差し込みます。左右きちんと穴に入っていることを確認し、反対側も同じように取り付けます。イージーレバーを穴に差し込む際、時計本体を傷つけないようご注意ください。




【NATOタイプベルトの場合】

まず付属のイージーレバーを2本、時計本体に取り付けます。（画像①）長い方のストラップの先端（A）を時計の12時側のケースとパネルの間（B）から通し、同様に6時側（C）にも通します。（画像②）長い方のストラップをもう片方の金具（D）に通し、しっかりと引っ張り直します。



【横田商店、昇苑くみもの場合】
まずベルトを時計の裏面に当てます。その上からイージーレバーを2本時計本体に装着してベルトを抑えてください。



※イージーレバーは弊社オンラインストアでご購入もできます。

■保管について

□電化製品、パソコン、AV機器、携帯電話など磁気が発生するものや、静電気の影響のあるところには近づけないでください。強い磁気が発生する場所に長時間放置しますと部品が磁化し、故障の原因となることがあります。磁気抜きは保証期間内でも有償となりますのでご注意ください。

□5℃以下及び35℃以上の環境では機能が低下したり、停止したりする場合がございます。またこのような場所に放置しますと故障の原因となることがございますのでご注意ください。

□強い振動のあるところに放置しないでください。

□極端に埃の多いところに放置しないでください。

□温泉や防虫剤の入った引き出しなど特殊な環境に放置しないでください。

□日当たりの良いところや強い光のある場所に長時間放置すると文字盤が変色する場合があります。文字盤の変色が保証対象外となりますのでご注意ください。

□薬品の蒸気が発散しているところや薬品に触れるところに放置しないでください。

■その他の注意事項

【日頃のお手入れ】

□ケース、ベルトは肌着類と同様に直接肌に接しています。汚れたままにしておくと錆びて衣類の袖口を汚したり、かぶれる原因となることがありますので、常に清潔にご使用ください。

□時計を外した時は、柔らかい布等で汗や水分をふき取るだけでケース、ベルト及びバックルの寿命が違ってきます。

【風防（ガラス）について】

ケースに強い衝撃を与えると少しのケースの歪みで風防が割れる恐れがございますのでご注意ください。

■かぶれやアレルギーについて

□かぶれやすい体質の人の体調によっては、皮膚にかゆみやかぶれをきたすことがあります。かぶれる原因として、以下のことが考えられます。

- ・金属、皮膚に対するアレルギー
- ・時計本体及びベルトに発生した錆び、汚れ、付着した汗等

□万一肌などに異常が生じた場合は、直ちに使用を中止し、医師にご相談ください。

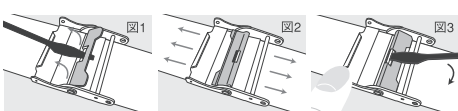
■その他、携帯上ご注意ください

□転倒時や他人との接触などにおいて、時計の装着が原因で思わぬケガを負う場合がありますのでご注意ください。

□特に乳幼児を抱いたりする場合は、時計に触れることで怪我を負ったり、アレルギーによるかぶれを起こしたりする場合がありますので十分にご注意ください。

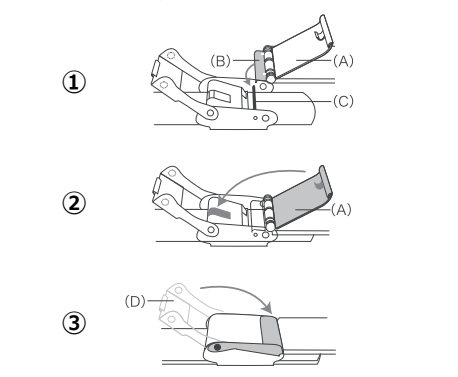
【ステンレスベルトのサイズ調節】

小さなマイナスドライバー（または同じようなもの）を図1のように留め具の穴に差し込み、留め具を持ち上げます。その後留め具をスライドさせ（図2）、お好みの位置でベルト裏側の溝と金具の溝を合わせた状態で指で押さえます。押し上げた時と同様にドライバーを穴に差し込み、この原理で押し戻します。（図3）※溝にしっかりとハマっていない場合や、上記以外の方法で無理に押しすると破損する恐れがございますのでご注意ください。



【ステンレスベルトの留め具のつけ方】

①12時側の金具（A）の裏側にあるフック（B）を留め具の内側の棒（C）にかけます。※B、Cをきちんと引っ掛けないと落下や破損の原因になります。②棒にかけられた金具（A）をかぶせます。金具をかぶせると裏側のフックが重なり固定されます。③その後反対側の安全金具（D）をかぶせ、完了です。



■保証規定

この時計は下記の保証規定により保証いたします。

1. お買い上げ後 1年間の保証期間内に、取扱説明書に沿った正常なご使用状態で、万が一不具合が生じた場合には、無料で修理・調整いたします。

□保証の対象部品はムーブメントです。

それ以外は保証の対象外です。

□保証書は日本国内においてのみ有効です。

□保証書は再発行いたしませんので、大切に保管してください。

2. 次のような場合には、上記の保証期間内あるいは保証対象部分であっても有償修理になります。

- 誤ったご使用や、不注意による故障または破損。
- 火災、水害または地震など、天変地異による故障または、破損。
- 不当な修理や改造による故障または破損。
- ご使用中に生じる外観上の変化。（ケース、ガラス、リウズの小キズなど）
- 保証書に販売店名、お買い上げ年月日の記載が無い場合、あるいは文字句を書き換えられた場合。
- 保証書のご提示が無い場合。

3. 修理のとき、ムーブメントを交換させていただいたり、ケース、文字板、針、ガラス、バンドなどに、一部代替品を使用させていただく事もありますので、ご了承ください。

4. この保証書は、本書に明示した期間、条件をもとにおいて無料で修理をお約束するものです。

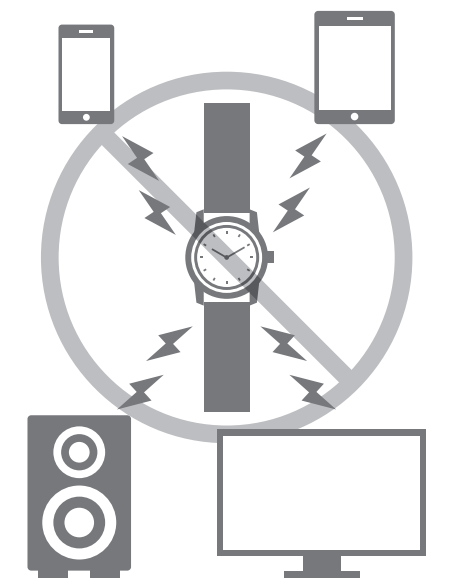
この保証書によってお客様の法律上の権利を制限するものではありません。

製品仕様

- 品番 CAP-38
 - 使用寶石 22石
 - 型式 機械式自動巻時計
 - 時間精度 平均日差 -25秒～+35秒（常温時：5℃～35℃）
 - 表示機能 3針（時、分、秒）・24時間表示針・パワーリザーブ表示針
 - 振動数 21,600振動/1時間
 - 駆動方式 ぜんまい巻き（自動巻き＋手巻き）
 - 持続時間 約40時間
 - 防水 5気圧
- ※仕様は改良のため予告なく変更することがあります。
※精度は静的精度です。仕様条件や使用環境（ぜんまいの巻き上げ程度／携帯時間／時計の姿勢／周囲温度など）により精度範囲を超える場合があります。

磁気帯びについて

クォーツ時計は超小型ステップモーターに磁石を使用しています。その為、携帯電話、パソコン、テレビ、ステレオ、スピーカー、電動マージン台、その他電化製品やマグネット類などにより磁気を帯びると、一時的に時計が止まったり、時間が遅れたり、進んだりすることがあります。磁気抜き（脱磁）を含め機械内部の総合的な点検や調整を行う必要があります。磁気帯びにつきましては保証の対象外となりますのでご注意ください。

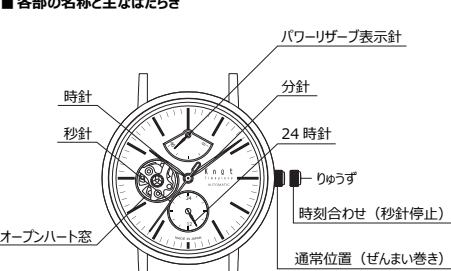


Knotオリジナルボックスについて

お買い上げ時に時計とストラップが収納されているKnotオリジナルボックスは、修理品のご送付の際にご使用いただくボックスですので、大切に保管いただきますようお願いいたします。Knotオリジナルボックス以外でご送付された際に発生した破損・故障などに対しては保証致しかねます。予めご了承ください。

KnotWATCHのご使用方法

■各部の名称と主なはたらき



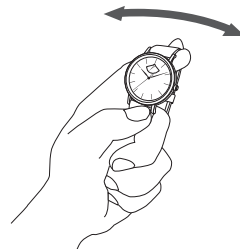
■ぜんまいについて

ぜんまいの持続時間は、十分に巻き上げられた状態から約40時間です。十分に巻き上げられた状態でお使いいただく、安定した精度で維持することができます。

巻き上げのめやす	
<input type="checkbox"/> 自動巻き 腕に着けて使用すると、日常の腕の動きでぜんまいが巻き上げられます。1日8時間以上携帯するようにはください。デスクワーク等の腕の動きが少ない場合は巻き上げが不足することがあります。そのときは時計を振ってぜんまいを巻き上げてください。	<input type="checkbox"/> 手巻き リウズを②位置で時計周りに回すと、ぜんまいが巻き上げられます。リウズを回転させパワーリザーブ表示で、針が40位置を指すところで巻き上げますと、ぜんまいは十分に巻き上げられた状態になります。

手動での巻き過ぎは、故障の原因に繋がりますので、止まっている時計を使用する前に、数回巻いて始動させるため以外では、使用を控えて頂くことをおすすめしています。

時計をしっかり手に持ち、左右に振ってぜんまいを巻き上げてください。
※ローターは両方向に巻き上げることができます。



■時刻の合わせ方

1. ぜんまいが十分に巻き上げられた状態で合わせようとしてください。

2. リウズを②位置に引き出します。リウズを引き出すと秒針が停止します。正しい時刻に合わせる場合は、秒針が12時位置にくるタイミングで引き出します。

3. リウズを反時計回りに回して分針/時針を時計回りに進めて現在の時刻に合わせます。

4. リウズを②位置に戻し、セット終了です。

・24時針について
24時間制で午前と午後と区別することが出来ます。時計に連動していますので、単独での修正によるデュアルタイムとしての使用はできません。

■パワーリザーブ表示

- ・パワーリザーブ表示とは、ぜんまいの巻き上げ状態がひと目で解る機能です。
- ・パワーリザーブ針の指す時間がぜんまいの巻き上げ残量時間です。40を指しているときに全巻巻き上げ状態です。
- ・このぜんまい巻き上げ残量時間はおくまで目安です。表示の時間と実際の残量時間には差がありますので、ご了承ください。
- ・ぜんまいを巻き上げなければ時間の経過とともにパワーリザーブ針の表示はゼロ（0）方向へ移動します。
- ・ムーブメントの個体差により、ぜんまい巻き上げ無しの状態でも、針が0を指していない場合がございます。
- ・リウズを回してぜんまいを巻いてもパワーリザーブ針は、全巻（40）方向へ移動します。



今日の服に、今日の時計。

お気に入りのシャツに合わせてジャケットやネクタイを選ぶように、その日のスタイリングやTPOに合わせてストラップを付け替えることができれば、ファッションはもっと楽しいものになると思いませんか？
Knotは時計とベルトを別々に選べるカスタムオーダーサービスで、新しいリストファッションの楽しみ方を提案します。

WEBサイトでカスタムオーダー体験ができる！ぜひお試しください。

時計 50種類以上
ストラップ 300種類以上
組み合わせは 10,000通り以上

300種類以上のストラップの中から好きな種類、色を組み合わせると楽しくいただけます。シーズンに合わせて、毎日着る洋服に合わせて、その日の気分に合わせてストラップを変えるって楽しいですね！きっと出会える、あなただけの特別なコーディネート！

http://knot-designs.com
会員登録でストラップ1本からお届けいたします。

日本

- ・吉祥寺ギャラリーショップ
- ・横浜元町ギャラリーショップ
- ・京都ギャラリーショップ
- ・台北ギャラリーショップ
- ・神戶元町ギャラリーショップ
- ・台中ギャラリーショップ
- ・表参道ギャラリーショップ
- ・星が丘ギャラリーショップ
- ・天神ギャラリーショップ
- ・心斎橋ギャラリーショップ
- ・沖繩浦添ギャラリーショップ
- ・丸の内ギャラリーショップ
- ・心斎橋ギャラリーショップ
- ・大塚リクス梅田ギャラリーショップ
- ・横濱元町ギャラリーショップ

海外

- ・ハワイギャラリーショップ
- ・ソウル カロスギルギャラリーショップ
- ・バンコクギャラリーショップ